

# Der neue Kia Sportage Plug-in Hybrid

Preise / Daten

## VERBRAUCHSANGABEN

|   |                          |
|---|--------------------------|
| Motor                                       | 1.6 T-GDI Plug-in Hybrid |
| Getriebe                                    | Automatik                |
| Kraftstoff-/Stromverbrauch gemäß NEFZ       |                          |
| Kraftstoffverbrauch, kombiniert (l/100 km): | 1,1                      |
| Stromverbrauch, kombiniert (kWh/100 km):    | 16,9                     |
| CO <sub>2</sub> -Emission (in g/km):        | 26                       |
| Effizienzklasse:                            | A+++                     |

Die angegebenen Werte wurden nach dem vorgeschriebenen Messverfahren (§ 2 Nrn. 5, 6, 6a Pkw-EnVKV in der jeweils geltenden Fassung) ermittelt. Die Angaben beziehen sich nicht auf ein einzelnes Fahrzeug und sind nicht Bestandteil des Angebots, sondern dienen allein Vergleichszwecken zwischen den verschiedenen Fahrzeugtypen. Kraftstoffverbrauch, Stromverbrauch und CO<sub>2</sub>-Emissionen eines Fahrzeugs hängen nicht nur von der effizienten Ausnutzung des Kraftstoffs oder Stroms durch das Fahrzeug ab, sondern werden auch vom Fahrverhalten und anderen nicht-technischen Faktoren beeinflusst.

Weitere Informationen zum offiziellen Kraftstoffverbrauch und den offiziellen spezifischen CO<sub>2</sub>-Emissionen neuer Personenkraftwagen können dem „Leitfaden über den Kraftstoffverbrauch, die CO<sub>2</sub>-Emissionen und den Stromverbrauch neuer Personenkraftwagen“ entnommen werden, der an allen Verkaufsstellen und bei der DAT Deutsche Automobil Treuhand GmbH, Hellmuth-Hirth-Straße 1, 73760 Ostfildern ([www.dat.de](http://www.dat.de)), unentgeltlich erhältlich ist.



# Kia Sportage Plug-in Hybrid

Alle angegebenen Preise sind unverbindliche Preisempfehlungen der Kia Deutschland GmbH inkl. 19% MwSt., zuzüglich Überführungskosten. Angaben zu Verbrauchs- und CO<sub>2</sub>-Werten sind auf Seite 15 zu finden.

Detaillierte Informationen zum Kia Sportage Plug-in Hybrid findest du unter [www.kia.com/de/broschuere](http://www.kia.com/de/broschuere). Dort kannst du dir auch die komplette Modellbroschüre herunterladen.

## Ausstattungshighlights

- 19-Zoll-Leichtmetallfelgen
- 7 Airbags (2 Frontairbags, 2 Seitenairbags, 2 Vorhangairbags, Mittenairbag)
- 6 Lautsprecher (2 Front-, 2 Hecklautsprecher, 2 Hochtöner vorn)
- Apple CarPlay™ und Android Auto™
- Außenspiegel elektrisch anklappbar
- Außenspiegel elektrisch einstell- und beheizbar
- Außenspiegel mit integrierten Blinkleuchten
- Autobahnassistent (Highway Driving Assist, HDA)<sup>1</sup>
- Bergabfahrhilfe (Downhill Brake Control, DBC)
- Berganfahrhilfe (Hill-Start Assist Control, HAC)
- Bluetooth® mit Spracherkennung<sup>1</sup>
- Dachkonsole vorn mit Lesespots
- Dachreling
- Dämmerungssensor
- Digitaler Radioempfang (DAB+)
- Digitales Cockpit (Basis) mit 4,2-Zoll-Supervision-Instrumentenanzeige (10,7 cm Bildschirmdiagonale)
- Drive- und Terrain-Mode-Drehregler
- Elektrische Fensterheber vorn und hinten
- Elektronische Parkbremse
- Elektronisches Stabilitätsprogramm (ESC) mit Traktionskontrolle (TCS) und Spannungstabilisierung
- Energie-Regenerationssystem (Alternator Management System, AMS)
- Fahrersitz höhenverstellbar
- Fahrersitz mit Lendenwirbelstütze
- Fernlichtassistent (High Beam Assist, HBA)
- Frontkollisionswarner (Forward Collision-Avoidance Assist, FCA)<sup>1</sup> mit Fußgänger- und Radfahrererkennung
- Gegenlenkunterstützung (Vehicle Stability Management, VSM)
- Geschwindigkeitsbegrenzer
- Geschwindigkeitsregelanlage, adaptiv und navigationsbasiert, inkl. Stopp&Go-Funktion (Smart Cruise Control, SCC mit S&G)<sup>1</sup>
- Innenrückspiegel selbstabblendend (elektrochromatisch)
- Insassenalarm (Rear Seat Alert, RSA)
- Intelligenter Geschwindigkeitsassistent (Intelligent Speed Limit Assist; ISLA)<sup>1</sup>
- Isolierverglasung für die Frontscheibe zur verbesserten Außengeräuschkämmung

- Kia-Kartennavigation mit 31,2 cm (12,3 Zoll) Bildschirmdiagonale, inkl. 7-Jahre-Kia-Navigationskarten-Update<sup>2</sup>
- Klimaautomatik, 3 Zonen, mit Antibeschlagsystem
- Kopfstützen an allen Sitzplätzen höhenverstellbar
- Ladekabel mit Schukostecker (zur Standardladung an einer 230-V-Haushaltssteckdose)
- LED-Nebelscheinwerfer
- LED-Scheinwerfer (Ablend- und Fernlicht)
- Lederlenkrad, Lederschaltknauf
- Lenkrad beheizbar, höhen-/tiefenverstellbar
- Mittelarmlehne vorn mit Staufach
- Mittelarmlehne hinten (mit Getränkehalter)
- Müdigkeitswarner (Driver Attention Warning, DAW)<sup>1</sup>
- Multifunktionslenkrad
- Notruf-Service e-Call
- Online-Dienste Kia Connect<sup>3</sup> mit Kia Live (Verkehrsinformationen in Echtzeit, Wettervorhersage, lokale Suche, Parkmöglichkeiten) sowie Möglichkeit zum Abruf von Fahrzeuginformationen und Steuern von Fahrzeugfunktionen über die Kia Connect App
- Parksensoren vorn und hinten<sup>1</sup>
- Regensensor
- Reifendruckkontrollsystem mit Druckanzeige für jedes Rad im Display des Bordcomputers
- Reifenreparaturset
- Rückfahrkamera (Übertragung auf Audio- oder Navigationsbildschirm)<sup>1</sup>
- Rücksitzlehne in der Neigung verstellbar
- Rücksitzlehne umklappbar im Verhältnis 40:20:40
- Sitzheizung vorn (Sitzfläche und Lehne)
- Sitzheizung hinten (Sitzfläche und Lehne, äußere Sitze)
- Spurhalteassistent mit visuellem und akustischem Warnsignal und korrigierendem Lenkeingriff (LKA)<sup>1</sup>
- Stauassistent (Lane Following Assist, LFA)<sup>1</sup>
- Unterfahrschutz vorn und hinten
- USB-Anschluss<sup>1</sup>
- USB-Ladebuchse<sup>1</sup> in der Zentralkonsole
- USB-Ladebuchsen<sup>1</sup> an den Seiten der Vordersitze (je eine)
- Wärmeschutzverglasung
- Zentralverriegelung mit Funkfernbedienung
- Zierleiste unterhalb der Seitenfenster: Chromfarben

## Stromtanken leicht gemacht mit Kia Charge

Deutschlandweit Strom laden mit derzeit 98% Netzabdeckung zu günstigen Festpreisen. Eine Karte, eine App mit Zugang zu mehr als 250.000 öffentlich zugänglichen Ladepunkten in ganz Europa.

| Monatliche Grundgebühr                | Ladestation           | Preis pro kWh         | Kostenl. Parkdauer |
|---------------------------------------|-----------------------|-----------------------|--------------------|
| Laden mit Typ 2 (AC) und CCS (DC)     |                       |                       |                    |
| Entfällt für die ersten zwölf Monate* | Advanced-Tarif 4,99 € | AC-Ladestation 0,33 € | 210 Min.           |

\*Monatliche Grundgebühr entfällt für die ersten zwölf Monate beim Kauf eines neuen Kia EV oder PHEV.

Preise gültig für Deutschland und inkl. 19% MwSt. Abweichende Preise pro kWh beim Laden an Ladestationen im europäischen Ausland.



Mehr Infos beim Kia-Vertragshändler oder [hier](#):

Die passende Ladestation für zu Hause: siehe Seite 7 (Sonderausstattung).

ab **44.390,00 €**

**Kia Sportage 1.6 T-GDI Plug-in Hybrid: Kraftstoffverbrauch in l/100 km (kombiniert) 1,1; Stromverbrauch in kWh/100 km (kombiniert) 16,9. CO<sub>2</sub>-Emission in g/km (kombiniert): 26; Effizienzklasse: A+++.**

<sup>1</sup> Nur mit kompatiblen Geräten. Weitere Informationen sind beim Kia-Partner erhältlich.

<sup>2</sup> Insgesamt sechs Kartenudates gemäß den jeweils gültigen Bedingungen zum Kia-Navigationskarten-Update. Weitere Informationen sind beim Kia-Partner erhältlich.

<sup>3</sup> Ein Service der Kia Connect GmbH. Informations- und Steuerungs-Dienst für deinen Kia; Smartphone mit iOS- oder Android-Betriebssystem und Mobilfunkvertrag mit Datenoption, durch den zusätzliche Kosten entstehen, erforderlich. Einzelheiten zu Funktionsweise und Nutzungsbedingungen sind beim Kia-Partner und auf [kia.com](http://kia.com) zu finden.

Die Dienste stehen für eine Laufzeit von sieben Jahren nach Garantiebeginn kostenfrei zur Verfügung und können während der Laufzeit inhaltlichen Änderungen unterliegen.

<sup>4</sup> Der Einsatz von Assistenz- und Sicherheitssystemen entbindet nicht von der Pflicht zur ständigen Verkehrsbeobachtung und Fahrzeugkontrolle.

## Preise

| Motor  |                          | Getriebe             | Antrieb | Leistung kW (PS) | Verbrauch (l/100 km bzw. kWh/100 km) <sup>4</sup> | CO <sub>2</sub> -Emission <sup>4</sup> (g/km) | Effizienzklasse | EUR exkl. MwSt. <sup>5</sup> | EUR inkl. 19% MwSt. <sup>5</sup> |
|--------|--------------------------|----------------------|---------|------------------|---|---|-----------------|------------------------------|----------------------------------|
| Benzin | 1.6 T-GDI Plug-in Hybrid | Automatik (6-Stufen) | AWD     | 195 (265)        | 1,1/16,9  | 26  | A+++            | 37.302,52                    | 44.390,00                        |

| Ausstattungs Pakete |          |          |
|---------------------|----------|----------|
| Paket Spirit        | 3.109,24 | 3.700,00 |
| Paket GT-line       | 4.957,98 | 5.900,00 |

<sup>4</sup> Kraftstoffverbrauch in l/100 km (kombiniert)/Stromverbrauch in kWh/100 km (kombiniert) bzw. CO<sub>2</sub>-Emission in g/km (kombiniert). Die angegebenen Werte wurden nach dem vorgeschriebenen Messverfahren (§ 2 Nrn. 5, 6, 6a Pkw-EnVKV in der jeweils geltenden Fassung) ermittelt. Die Angaben beziehen sich nicht auf ein einzelnes Fahrzeug und sind nicht Bestandteil des Angebots, sondern dienen allein Vergleichszwecken zwischen den verschiedenen Fahrzeugtypen.

<sup>5</sup> Unverbindliche Preisempfehlung der Kia Deutschland GmbH, zuzüglich Überführungskosten.

## Ausstattung

### Sicherheitsausstattung

|  | BASIS | PAKET SPIRIT | PAKET GT-LINE |
|--|-------|--------------|---------------|
| 7 Airbags (2 Frontairbags, 2 Seitenairbags, 2 Vorhangairbags, Mittenairbag)  | ●     | ●            | ●             |
| Aktiver Totwinkelassistent mit Lenk- und Bremseingriff (Blind Spot Collision Avoidance Assist, BCA) <sup>A</sup> sowie Monitoranzeige  | -     | P5           | P5            |
| Aktives Bremslicht (Emergency Stop Signal, ESS)  | ●     | ●            | ●             |
| Antiblockiersystem (ABS) mit elektronischer Bremskraftverteilung   | ●     | ●            | ●             |
| Auspark-Kollisionsvermeidungsassistent (Parking Collision-Avoidance Assist, PCA) <sup>A</sup>  | -     | P5           | P5            |
| Ausstiegsassistent (Safe Exit Warning, SEW)  | -     | P5           | P5            |
| Autobahnassistent (Highway Driving Assist, HDA) <sup>A</sup>   | ●     | ●            | ●             |
| Beifahrerairbag abschaltbar  | ●     | ●            | ●             |
| Bergabfahrlilfe (Downhill Brake Control, DBC)  | ●     | ●            | ●             |
| Berganfahrhilfe (Hill-Start Assist Control, HAC)   | ●     | ●            | ●             |
| Dreipunkt-Sicherheitsgurte an allen Sitzplätzen  | ●     | ●            | ●             |
| Elektronisches Stabilitätsprogramm (ESC) mit Traktionskontrolle (TCS) und Spannungstabilisierung   | ●     | ●            | ●             |
| Frontkollisionswarner (Forward Collision-Avoidance Assist, FCA) <sup>A</sup> mit Fußgänger- und Radfahrererkennung, Abbiegefunktion und Querverkehrerkennung (Forward Collision-Avoidance Assist, Junction and Cross, FCA-JX/CROSS) <sup>A</sup> | ●     | ●            | ●             |
| Gegenlenkunterstützung (Vehicle Stability Management, VSM)   | ●     | ●            | ●             |
| Gurtwarnsystem vorn und hinten   | ●     | ●            | ●             |
| Insassenalarm (Rear Seat Alert, RSA)   | ●     | ●            | ●             |
| Intelligenter Geschwindigkeitsassistent (Intelligent Speed Limit Assist; ISLA) <sup>A</sup>  | ●     | ●            | ●             |
| ISOFIX-Halterungen an äußeren Rücksitzen   | ●     | ●            | ●             |
| Kindersicherung in den hinteren Türen  | ●     | ●            | ●             |
| Kopfstützen an allen Sitzplätzen höhenverstellbar  | ●     | ●            | ●             |
| Müdigkeitwarner (Driver Attention Warning, DAW) <sup>A</sup>   | ●     | ●            | ●             |
| Notruf-Service e-Call  | ●     | ●            | ●             |
| Querverkehrwarner zur Erkennung von Fahrzeugen im toten Winkel beim Querausparken, mit Notbremsfunktion (Rear Cross-Traffic Collision-Avoidance Assist, RCCA) <sup>A</sup>   | -     | P5           | P5            |
| Reifendruckkontrollsystem mit Druckanzeige für jedes Rad im Display des Bordcomputers  | ●     | ●            | ●             |
| Sicherheitsgurte vorn höhenverstellbar   | ●     | ●            | ●             |
| Spurhalteassistent mit visuellem und akustischem Warnsignal und korrigierendem Lenkeingriff (LKA) <sup>A</sup>   | ●     | ●            | ●             |
| Stauassistent (Lane Following Assist, LFA) <sup>A</sup>  | ●     | ●            | ●             |
| Wegfahrsperre  | ●     | ●            | ●             |

## Ausstattung

### Antrieb/Fahrwerk/Umwelt

|  | BASIS | PAKET SPIRIT | PAKET GT-LINE |
|--|-------|--------------|---------------|
| 19-Zoll-Leichtmetallfelgen   | ●     | ●            | ●             |
| Drive- und Terrain-Mode-Drehregler   | ●     | ●            | ●             |
| Elektronische Dämpferkontrolle (Electronic Control Suspension, ECS)                | -     | -            | ●             |
| Energie-Regenerationssystem (Alternator Management System, AMS)                    | ●     | ●            | ●             |
| Gangwahl-Drehschalter (Shift-by-Wire)  | ●     | ●            | ●             |
| Ladekabel mit Schukostecker (zur Standardladung an einer 230-V-Haushaltssteckdose) | ●     | ●            | ●             |
| Reifenreparaturset   | ●     | ●            | ●             |

### Außenausstattung

|   | BASIS | PAKET SPIRIT | PAKET GT-LINE |
|---|-------|--------------|---------------|
| Außenspiegel mit integrierten Blinkleuchten                                   | ●     | ●            | ●             |
| Dachantenne (Shark-Design)  | ●     | ●            | ●             |
| Dachreling  | ●     | ●            | ●             |
| Isolierverglasung für die Frontscheibe zur verbesserten Außengeräuschkämpfung | ●     | ●            | ●             |
| Kühlergrill in Klavierlackschwarz   | -     | ●            | ●             |
| Privacy-Verglasung (dunkel getönte Scheiben ab B-Säule)                       | P1    | ●            | ●             |
| Rückleuchten LED  | -     | ●            | ●             |
| Türgriffe in Wagenfarbe   | ●     | ●            | ●             |
| Unterfahrschutz vorn und hinten   | ●     | ●            | ●             |
| Wärmeschutzverglasung   | ●     | ●            | ●             |
| Zierleiste unterhalb der Seitenfenster: Chromfarben                           | ●     | ●            | ●             |

### Innenausstattung

|  | BASIS | PAKET SPIRIT | PAKET GT-LINE |
|--|-------|--------------|---------------|
| Aluminium-Sportpedale                                | -     | -            | ●             |
| Ambiente-Beleuchtung                                 | -     | ●            | ●             |
| Dachhimmel und Säulenverkleidung in Grau             | ●     | ●            | -             |
| Dachhimmel und Säulenverkleidung in Schwarz          | -     | -            | ●             |
| Dachkonsole vorn mit Lesespots                       | ●     | ●            | ●             |
| Dachkonsole vorn mit LED-Lesespots                   | -     | P4           | P4            |
| Einstiegsleisten mit Aluminium                       | -     | -            | ●             |
| Fußmattenset   | ●     | ●            | ●             |
| Gepäcknetzösen im Gepäckraum                         | ●     | ●            | ●             |
| Gepäckraumabdeckung                                  | ●     | ●            | ●             |
| Gepäckraumbeleuchtung                                | ●     | ●            | ●             |
| Gepäckraumbeleuchtung LED                            | -     | P4           | P4            |
| Innenraumbeleuchtung                                 | ●     | ●            | ●             |
| Innenraumbeleuchtung LED                             | -     | P4           | P4            |
| Lederlenkrad   | ●     | ●            | -             |
| Lederlenkrad „GT-line“ mit abgeflachtem Lenkradkranz | -     | -            | ●             |
| Lederschaltknäuf                                     | ●     | ●            | ●             |
| Lenkrad beheizbar                                    | ●     | ●            | ●             |
| Lenkrad höhen-/tiefenverstellbar                     | ●     | ●            | ●             |
| Mittelkonsole mit Applikationen in Hochglanzschwarz  | P1    | ●            | ●             |

### Sitze

|   | BASIS | PAKET SPIRIT | PAKET GT-LINE |
|---|-------|--------------|---------------|
| Befestigungshaken an Rückenlehne und Kopfstützen der Vordersitze      | ●     | ●            | ●             |
| Beifahrersitz höhenverstellbar  | P1    | ●            | ●             |
| Elektrische Sitzverstellung: Fahrersitz 10-fach, Beifahrersitz 8-fach | P1    | ●            | ●             |
| Elektrische Sitzverstellung mit Memory-Funktion                       | -     | P2           | ●             |
| Fahrersitz höhenverstellbar   | ●     | ●            | ●             |
| Fahrersitz mit Lendenwirbelstütze                                     | ●     | ●            | ●             |
| Mittelarmlehne vorn mit Staufach                                      | ●     | ●            | ●             |
| Mittelarmlehne hinten (mit Getränkehalter)                            | ●     | ●            | ●             |
| Rücksitzlehne umklappbar im Verhältnis 40:20:40                       | ●     | ●            | ●             |
| Rücksitzlehne in der Neigung verstellbar                              | ●     | ●            | ●             |
| Sitzbezüge: Stoff   | ●     | -            | -             |
| Sitzbezüge: Stoff mit Kunstlederapplikationen                         | P1    | ●            | -             |

● = Serienausstattung / - = nicht verfügbar / P = Paket (siehe Sonderausstattungen auf Seite 7)

<sup>A</sup> Der Einsatz von Assistenz- und Sicherheitssystemen entbindet nicht von der Pflicht zur ständigen Verkehrsbeobachtung und Fahrzeugkontrolle.

## Ausstattung

|  | BASIS | PAKET SPIRIT | PAKET GT-LINE |
|--|-------|--------------|---------------|
| Sitze  |       |              |               |
| Sitzbezüge: Sitzkontaktflächen in Leder (Schwarz), oberer Teil der Rückenlehne in Veloursleder, Nähte in Kontrastfarbe | –     | P2           | –             |
| Sitzbezüge: hochwertige Ledernachbildung (Schwarz), Seitenwangen in Veloursleder, Nähte in Kontrastfarbe               | –     | –            | ●             |
| Sitzheizung vorn (Sitzfläche und Lehne)  | ●     | ●            | ●             |
| Sitzheizung hinten (Sitzfläche und Lehne, äußere Sitze)  | ●     | ●            | ●             |
| Sitzventilation vorn   | –     | P2           | ●             |
| Taschen in den Rückenlehnen der Vordersitze  | ●     | ●            | ●             |

### Audio/Navigation

|   |   |    |    |
|---|---|----|----|
| 6 Lautsprecher (2 Front-, 2 Hecklautsprecher, 2 Hochtöner vorn)   | ● | ●  | ●  |
| Apple CarPlay™ und Android Auto™  | ● | ●  | ●  |
| Bluetooth® mit Spracherkennung <sup>1</sup>   | ● | ●  | ●  |
| Digitale Radioempfang (DAB+)  | ● | ●  | ●  |
| Harman/Kardon Premium Soundsystem mit insgesamt 8 Lautsprechern (Zentrallautsprecher, Subwoofer), externer Endstufe, QuantumLogic™- und ClariFi™-Technologie; nur i. V. mit P5 – DriveWise-Park-Plus-Paket  | – | P3 | P3 |
| Kia-Kartennavigation mit 31,2 cm (12,3 Zoll) Bildschirmdiagonale, inkl. 7-Jahre-Kia-Navigationskarten-Update <sup>2</sup>   | ● | ●  | ●  |
| Multifunktionslenkrad   | ● | ●  | ●  |
| Online-Dienste Kia Connect <sup>3</sup> mit Kia Live (Verkehrsinformationen in Echtzeit, Wettervorhersage, lokale Suche, Parkmöglichkeiten) sowie Möglichkeit zum Abruf von Fahrzeuginformationen und Steuern von Fahrzeugfunktionen über die Kia Connect App | ● | ●  | ●  |
| USB-Anschluss <sup>1</sup>  | ● | ●  | ●  |

### Funktions- und Komfortausstattung

|   |   |    |    |
|---|---|----|----|
| 12V-Steckdose in der Mittelkonsole  | ● | ●  | ●  |
| 12V-Steckdose im Gepäckraum   | ● | ●  | ●  |
| Außenspiegel elektrisch anklappbar  | ● | ●  | ●  |
| Außenspiegel elektrisch einstell- und beheizbar   | ● | ●  | ●  |
| Dämmerungssensor  | ● | ●  | ●  |
| Digitales Cockpit (Basis) mit 4,2-Zoll-Supervision-Instrumentenanzeige (10,7 cm Bildschirmdiagonale)                                  | ● | –  | –  |
| Integriertes Panoramadisplay, gewölbt, mit volldigitalem Kombiinstrument; 31,2 cm (12,3 Zoll) Bildschirmdiagonale                     | – | ●  | ●  |
| Elektrische Fensterheber vorn und hinten  | ● | ●  | ●  |
| Elektrische Heckklappe, sensorgesteuert   | – | ●  | ●  |
| Elektronische Parkbremse  | ● | ●  | ●  |
| Fernlichtassistent (High Beam Assist, HBA)  | ● | –  | –  |
| Geschwindigkeitsbegrenzer   | ● | ●  | ●  |
| Geschwindigkeitsregelanlage, adaptiv und navigationsbasiert, inkl. Stopp&Go-Funktion (Smart Cruise Control, SCC mit S&G) <sup>4</sup> | ● | ●  | ●  |
| Induktive Ladestation für Smartphones <sup>1</sup>  | – | ●  | ●  |
| Innenrückspiegel selbstabblendend (elektrochromatisch)  | ● | ●  | ●  |
| Klimaautomatik, 3 Zonen, mit Antibeschlagsystem   | ● | ●  | ●  |
| Komfortblinker (Antippfunktion)   | ● | ●  | ●  |
| LED-Nebelscheinwerfer   | ● | ●  | ●  |
| LED-Scheinwerfer (Abblend- und Fernlicht)   | ● | –  | –  |
| Adaptive Dual-LED-Scheinwerfer  | – | ●  | ●  |
| LED-Tagfahrlicht  | ● | ●  | ●  |
| Panoramadach mit elektrischem Glasschiebedach, ausstellbar  | – | P4 | P4 |
| Parksensoren vorn und hinten <sup>4</sup>   | ● | ●  | ●  |
| Regensensor   | ● | ●  | ●  |
| Remote-Parkassistent (Remote Smart Parking Assist, RSPA) <sup>4</sup>   | – | P5 | P5 |
| Rückfahrkamera (Übertragung auf Audio- oder Navigationsbildschirm) <sup>4</sup>   | ● | ●  | ●  |
| Rundumsichtkamera (Surround View Monitor, SVM) <sup>4</sup>   | – | P5 | P5 |
| Schaltwippen am Lenkrad   | ● | ●  | ●  |
| Scheinwerfer mit Escort-Funktion  | ● | ●  | ●  |
| Servolenkung, elektronisch unterstützt  | ● | ●  | ●  |
| Smart-Key und Startknopf  | – | ●  | ●  |
| USB-Ladebuchse <sup>1</sup> in der Zentralkonsole   | ● | ●  | ●  |
| USB-Ladebuchsen <sup>1</sup> an den Seiten der Vordersitze (je eine)  | ● | ●  | ●  |
| Zentralverriegelung mit Funkfernbedienung   | ● | ●  | ●  |

## Ausstattung

### Sonderausstattung (alle Preise in Euro)

|   |        |          |
|---|--------|----------|
| <b>P1 – Komfort-Paket:</b><br>Sitzbezüge aus Stoff mit Kunstlederapplikationen; Fahrer- und Beifahrersitz elektrisch einstellbar; Beifahrersitz höhenverstellbar; Mittelkonsole mit Applikationen in Hochglanzschwarz; Privacy-Verglasung   | 990,00 | –        |
| <b>P2 – Leder-Paket:</b><br>Sitzbezüge mit Sitzkontaktflächen in Leder (Schwarz), oberer Teil der Rückenlehne in Veloursleder; Nähte in Kontrastfarbe; Memory-Funktion für den Fahrersitz; Sitzventilation vorn   | –      | 1.490,00 |
| <b>P3 – Sound-Paket</b> (nur i. V. mit P5 – DriveWise-Park-Plus-Paket):<br>Harman/Kardon Premium Soundsystem mit insgesamt acht Lautsprechern (Zentrallautsprecher, Subwoofer); externer Endstufe; QuantumLogic™- und ClariFi™-Technologie  | –      | 590,00   |
| <b>P4 – Panorama-Glasschiebedach:</b><br>Panoramadach mit elektrischem Glasschiebedach (ausstellbar); Dachkonsole mit LED-Lesespots vorn; Gepäckraumbeleuchtung LED;  | –      | 990,00   |
| <b>P5 – DriveWise-Park-Plus-Paket:</b><br>Aktiver Totwinkelassistent mit Lenk- und Bremseingriff sowie Monitoranzeige (Blind Spot View Monitor, BVM) <sup>4</sup> ; Querverkehrwarner hinten inkl. Notbremsfunktion (Rear Cross-Traffic Collision-Avoidance Assist, RCCA) <sup>4</sup> ; Ausstiegsassistent (Safe Exit Warning, SEW) <sup>4</sup> ; Rundumsichtkamera (Surround View Monitor, SVM) <sup>4</sup> ; Auspark-Kollisionsvermeidungsassistent (Parking Collision-Avoidance Assist, PCA) <sup>4</sup> ; Remote-Parkassistent (Remote Smart Parking Assist, RSPA) <sup>4</sup> | –      | 1.390,00 |
| Kia Charge Ecoline Gesamtpaket inkl. Basisinstallation und Service, bis max. 7,4 kW, mit 5 m Kabel  |        | 1.784,00 |
| Kia Charge Ecoline Connect Gesamtpaket inkl. Basisinstallation, Service und Lademanagement, bis max. 11 kW, mit 5 m Kabel   |        | 2.171,00 |
| Wallbox Pulsar Plus 11 kW, 5 m Kabel, zzgl. Montage   |        | 900,00   |
| Wandhalterung für Wallboxkabel (nur für Wallbox Pulsar Plus)  |        | 39,00    |
| Kia Protection Plus Hochwertige Zusatzkonservierung für Motorraum und Fahrzeugunterboden  |        | 125,00   |

### Außenfarben (nur eine Farbe wählbar, alle Preise in Euro)

#### Einfarbig

|                             |        |        |
|-----------------------------|--------|--------|
| Carraraweiß (WD)            |        | ●      |
| Blueflame Met. (B3L)        |        | 620,00 |
| Experience Green Met. (EXG) |        | 620,00 |
| Yukagrau Met. (USG)         | 620,00 | –      |
| Infrarot Met. (AA9)         |        | 620,00 |
| Lunarsilber Met. (CSS)      |        | 620,00 |
| Pentametal Met. (H8G)       |        | 620,00 |
| Sparklingsilber Met. (KCS)  | 620,00 | –      |
| Machined Bronze Met. (M6Y)  | 620,00 | –      |
| Zilinaschwarz Met. (1K)     |        | 620,00 |
| Orange Fusion Met. (RNG)    |        | 620,00 |
| Splash Lemon Met. (G2Y)     |        | 620,00 |
| Deluxeweiß Met. (HW2)       | –      | 820,00 |

#### Zweifarbig

|   |   |        |
|---|---|--------|
| Carraraweiß mit Kontrastfarbe Schwarz (HA3)           | – | 300,00 |
| Blueflame Met. mit Kontrastfarbe Schwarz (HA8)        | – | 920,00 |
| Experience Green Met. mit Kontrastfarbe Schwarz (HBC) | – | 920,00 |
| Infrarot Met. mit Kontrastfarbe Schwarz (HA7)         | – | 920,00 |
| Lunarsilber Met. mit Kontrastfarbe Schwarz (HA5)      | – | 920,00 |
| Pentametal Met. mit Kontrastfarbe Schwarz (HA6)       | – | 920,00 |
| Orange Fusion Met. mit Kontrastfarbe Schwarz (HBB)    | – | 920,00 |
| Splash Lemon Met. mit Kontrastfarbe Schwarz (HBA)     | – | 920,00 |
| Deluxeweiß Met. mit Kontrastfarbe Schwarz (HA2)       | – | 920,00 |

● = Serienausstattung / – = nicht verfügbar / P = Paket (siehe Sonderausstattungen auf Seite 7)

<sup>1</sup> Nur mit kompatiblen Geräten. Weitere Informationen sind beim Kia-Partner erhältlich.

<sup>2</sup> Insgesamt sechs Kartenudates gemäß den jeweils gültigen Bedingungen zum Kia-Navigationskarten-Update. Weitere Informationen sind beim Kia-Partner erhältlich.

<sup>3</sup> Ein Service der Kia Connect GmbH. Informations- und Steuerungs-Dienst für deinen Kia; Smartphone mit iOS- oder Android-Betriebssystem und Mobilfunkvertrag mit Datenoption, durch den zusätzliche Kosten entstehen, erforderlich. Einzelheiten zu Funktionsweise und Nutzungsbedingungen sind beim Kia-Partner und auf [kia.com](http://kia.com) zu finden.


<sup>4</sup> Die Dienste stehen für eine Laufzeit von sieben Jahren nach Garantiebeginn kostenfrei zur Verfügung und können während der Laufzeit inhaltlichen Änderungen unterliegen.

<sup>4</sup> Der Einsatz von Assistenz- und Sicherheitssystemen entbindet nicht von der Pflicht zur ständigen Verkehrsbeobachtung und Fahrzeugkontrolle.

**Kia Sportage 1.6 T-GDI Plug-in Hybrid: Kraftstoffverbrauch in l/100 km (kombiniert) 1,1; Stromverbrauch in kWh/100 km (kombiniert) 16,9. CO<sub>2</sub>-Emission in g/km (kombiniert): 26; Effizienzklasse: A+++.**

# Außenfarben und Felgen


## Einfarbig



Deluxeweiß Metallic (HW2) Carraraweiß (WD) Sparklingsilber Metallic (KCS) Lunarsilber Metallic (CSS)



Experience Green Metallic (EXG) Yukagrau Metallic (USG) Blueflame Metallic (B3L) Pentametal Metallic (H8G)



Machined Bronze Metallic (M6Y) Splash Lemon Metallic (G2Y) Infrarot Metallic (AA9) Orange Fusion Metallic (RNG)



Zilinaschwarz Metallic (1K)



19-Zoll-Leichtmetallfelgen



19-Zoll-Leichtmetallfelgen (in Verbindung mit Paket GT-line)

## Zweifarbige (nur für GT-line)



Deluxeweiß Metallic mit Kontrastfarbe Schwarz (HA2) Carraraweiß mit Kontrastfarbe Schwarz (HA3) Lunarsilber Metallic mit Kontrastfarbe Schwarz (HA5)



Experience Green Metallic mit Kontrastfarbe Schwarz (HBC) Blueflame Metallic mit Kontrastfarbe Schwarz (HA8) Pentametal Metallic mit Kontrastfarbe Schwarz (HA6)



Splash Lemon Metallic mit Kontrastfarbe Schwarz (HBA) Infrarot Metallic mit Kontrastfarbe Schwarz (HA7) Orange Fusion Metallic mit Kontrastfarbe Schwarz (HBB)

Bei einigen unserer modernen Metallicfarben werden bewusst unterschiedliche Farbpigmente verwendet. Dadurch können unter bestimmten Lichtverhältnissen, z. B. direktes Sonnenlicht, attraktive Farbeffekte erzielt werden. Zum Teil kann die Farbe changieren, z. B. von Schwarz zu Dunkelblau. Bei den hier abgebildeten Farbdarstellungen kann es aufgrund der Drucktechnik zu Abweichungen zu den Originalfarben kommen. Weitere Informationen zu den Farbeffekten und Grundfarben erhältst du bei deinem Kia-Partner. Metalliclackierungen sind aufpreispflichtig.

Detaillierte Informationen zum Kia Sportage findest du unter [www.kia.com/de/broschuere](http://www.kia.com/de/broschuere). Dort kannst du dir auch die komplette Modellbroschüre herunterladen.

# Innenraumvarianten

Der Innenraum des Kia Sportage besticht durch stilvolle Gestaltung sowie hochwertige Materialien und wurde genau auf deine Bedürfnisse ausgerichtet. Steig ein und überzeuge dich selbst.



Sitzbezüge Stoff (Basis)



Sitzbezüge: Stoff mit Kunstlederapplikationen (in Verbindung mit Komfort- oder Spirit-Paket)



Sitzbezüge mit Sitzkontaktflächen in Leder (Schwarz), oberer Teil der Rückenlehne in Veloursleder, Nähte in Kontrastfarbe (optional für Spirit-Paket)



Sitzbezüge aus hochwertiger Ledernachbildung (Schwarz), Seitenwangen in Veloursleder, Nähte in Kontrastfarbe (in Verbindung mit GT-line-Paket)

Abbildungen zeigen kostenpflichtige Sonderausstattung.

# Assistenzsysteme

Mit einem breiten Spektrum an aktiven Sicherheitssystemen<sup>A</sup> unterstützt dich der Kia Sportage dabei, in Gefahrensituationen schnell und angemessen zu reagieren.




Autobahnassistent<sup>A</sup>

## Autobahnassistent<sup>A</sup>

Zum entspannten Fahren auf langen Strecken trägt der Autobahnassistent (Highway Driving Assist, HDA) bei. Er unterstützt dich beim Lenken – wobei deine Hände am Lenkrad bleiben müssen – und übernimmt das Beschleunigen und Bremsen, während du das Fahrumfeld überwachst. Das System hält deinen Kia mit der eingestellten Geschwindigkeit mittig in der Fahrspur und gewährleistet einen Sicherheitsabstand zum vorausfahrenden Fahrzeug. Es kann Informationen zu Tempolimits, die das Navigationssystem liefert, automatisch miteinbeziehen.

## Müdigkeitswarner<sup>A</sup>

Der serienmäßige Müdigkeitswarner (Driver Attention Warning, DAW) analysiert ständig verschiedene Fahrzeugparameter wie die Betätigung von Lenkrad und Blinker, die Beschleunigungsmuster und die Gesamtdauer der Fahrzeit. Erkennt das System bei dir Zeichen von Erschöpfung, weist es dich durch einen Warnton und eine Anzeige in der Instrumenteneinheit darauf hin. Es beinhaltet zudem einen Ablenkungswarner bei stehendem Verkehr: Wenn sich das vorausfahrende Fahrzeug in Bewegung setzt, du aber nicht anfährst, wirst du durch einen Warnhinweis darauf aufmerksam gemacht.



Aktiver Totwinkelassistent mit Lenk- und Bremseingriff<sup>A+</sup>

## Aktiver Totwinkelassistent mit Lenk- und Bremseingriff<sup>A+</sup>

Wenn du den Blinker setzt, um die Fahrspur zu wechseln, und sich im toten Winkel ein Fahrzeug befindet, dann macht dich der aktive Totwinkelassistent mit Lenk- und Bremseingriff (Blind-Spot Collision Avoidance Assist, BCA) durch ein Warnsymbol im Außenspiegel darauf aufmerksam. Solltest du dennoch versuchen, die Spur zu wechseln, erfolgt zur Vermeidung einer Kollision automatisch ein Bremseingriff und das Fahrzeug lenkt geringfügig gegen. Außerdem ertönt ein Alarmsignal und das Warnsymbol beginnt zu blinken.

## Querverkehrswarner hinten inklusive Notbremsfunktion<sup>A+</sup>

Beim Zurücksetzen aus Einfahrten oder quer zur Fahrbahn liegenden Parklücken überwacht der Querverkehrswarner (Rear CrossTraffic Collision Avoidance Assist, RCCA) die toten Winkel. Falls ein Fahrzeug den Weg deines Kia kreuzt, warnt dich das System akustisch und optisch. Wenn die Notbremsfunktion aktiviert ist, erfolgt außerdem automatisch ein Bremseingriff.



Remote-Parkassistent (Remote Smart Parking Assist, RSPA)<sup>A+</sup>

## Remote-Parkassistent (Remote Smart Parking Assist, RSPA)<sup>A+</sup>

Enger Parkplatz? Kein Problem. Der Remote-Parkassistent (Remote Smart Parking Assist, RSPA) löst die Aufgabe für dich: Steig einfach vorher aus und lasse den Kia Sportage autonom in die Parklücke fahren. Auch in anderen Situationen lässt sich das Fahrzeug damit von außen per Knopfdruck vor- oder zurücksetzen.

## Stauassistent<sup>A</sup> und aktiver Spurhalteassistent<sup>A</sup>

Der serienmäßige Stauassistent (Lane Follow Assist, LFA) hält deinen Kia mittig in der Fahrspur, wobei die Hände am Lenkrad bleiben müssen, und orientiert sich mithilfe von Sensoren am vorausfahrenden Verkehr. Aktiv ist das System von 0 bis 130 km/h. Lenkunterstützung bietet auch der ebenfalls serienmäßige Spurhalteassistent mit korrigierendem Lenkeingriff (Lane Keeping Assist, LKA). Er weist dich visuell und akustisch darauf hin, wenn dein Kia seine Fahrspur unbeabsichtigt verlässt, und lenkt gleichzeitig geringfügig gegen, um ihn in der Spur zu halten.



Frontkollisionsswarner<sup>A</sup>

## Frontkollisionsswarner<sup>A</sup>

Der serienmäßige Frontkollisionsswarner (Forward Collision-Avoidance Assist, FCA) erkennt Fahrzeuge, Fußgänger und Radfahrer auf der Fahrbahn. Das System ermittelt per Kamera und Radarsensoren die Entfernung und Geschwindigkeit der Objekte. Droht eine Kollision, warnt es dich, auch durch Lenkradvibration. Falls du nicht reagierst, löst der Frontkollisionsswarner eigenständig eine Notbremsung aus.

## Navigationsbasierte Geschwindigkeitsregelanlage<sup>A</sup>

Dieses System, kurz NSCC (Navigation-based Smart Cruise Control), übernimmt das Beschleunigen und Bremsen anhand der definierten Geschwindigkeit und des vorausfahrenden Fahrzeugs. Auf Basis von Navigationsdaten kann es vor einer Kurve die Geschwindigkeit frühzeitig anpassen und sie anschließend wieder auf das voreingestellte Niveau erhöhen, sofern die Bedingungen es zulassen.

## Technische Daten

|   |                          |
|---|--------------------------|
| Motor   | 1.6 T-GDI Plug-in Hybrid |
| Getriebe                                      | Automatik                |
| <b>Kraftstoff-/Stromverbrauch</b>             |                          |
| Kraftstoffverbrauch, kombiniert (l/100 km):   | 1,1                      |
| Stromverbrauch, kombiniert (kWh/100 km):      | 16,9                     |
| CO <sub>2</sub> -Emission, kombiniert (g/km): | 26                       |
| Effizienzklasse:                              | A+++                     |

### Motordaten

|                                   |  |
|-----------------------------------|--|
| Anzahl Zylinder, Anordnung:       | 4 in Reihe, quer   |
| Verdichtungsverhältnis:           | 10,5 : 1   |
| Anzahl der Ventile pro Zylinder:  | 4  |
| Bohrung x Hub (in mm):            | 75,6 x 89  |
| Hubraum (cm <sup>3</sup> ):       | 1.598  |
| Max. Leistung (kW/PS bei min-1):  | 132 (180)/5.500  |
| Max. Drehmoment (Nm bei min-1):   | 265 bei 1.500–4.500                                      |
| Kraftstoffart:                    | Benzin   |
| Tankvolumen (Füllmenge in Liter): | 42   |
| Motoraufladung:                   | Turbolader   |
| Einspritzung:                     | Direkteinspritzung                                       |
| Abgasreinigung:                   | geregelter 3-Wege-Katalysator + Ottopartikelfilter (OPF) |
| Schadstoffklasse:                 | Euro 6d  |

### Elektromotor

|  |                                  |
|--|----------------------------------|
| Typ:   | Permanentmagnet-Synchronmaschine |
| Max. Leistung (kW/PS bei min-1):   | 66.9/91 bei 2.100–3.300          |
| Max. Drehmoment (Nm bei min-1):  | 304/0–2.100                      |
| Batterietyp:   | Lithium-Ion-Polymer              |
| Batterieleistung:  | 360 Volt/38,3 Ah                 |
| Batterieenergiegehalt in kWh:  | 13,8                             |
| Batteriegewicht in kg:   | 140                              |
| Ladedauer 10 auf 100% an einer Ladestation mit mindestens 7,2 kW Leistung bei 400 V/32 A (Min.): | 1 h 45 min                       |
| Ladedauer 10 auf 100% an einer Ladestation mit mindestens 4,6 kW Leistung bei 230 V/20 A (Min.): | 2 h 44 min                       |
| Ladedauer 10 auf 100% an einer Haushaltssteckdose mit 2,3 kW Leistung bei 230 V/10 A (Min.):     | 5 h 27 min                       |

### Hybridsystem

|                                  |                 |
|----------------------------------|-----------------|
| Typ:                             | TMED            |
| Max. Leistung (kW/PS bei min-1): | 195/ 265        |
| Max. Drehmoment (Nm bei min-1):  | 350/1.500–4.500 |

### Getriebe

|              |  |
|--------------|--|
| Antriebsart: | Permanenter Allradantrieb              |
| Getriebeart: | 6-Stufen-Automatikgetriebe             |
| Kupplung:    | hydraulisch, mit Überbrückungskupplung |

## Technische Daten

|                            |                          |
|----------------------------|--------------------------|
| Motor                      | 1.6 T-GDI Plug-in Hybrid |
| Getriebe                   | Automatik                |
| <b>Getriebeübersetzung</b> |                          |
| 1. Gang:                   | 4,639                    |
| 2. Gang:                   | 2,826                    |
| 3. Gang:                   | 1,841                    |
| 4. Gang:                   | 1,386                    |
| 5. Gang:                   | 1,000                    |
| 6. Gang:                   | 0,772                    |
| 7. Gang:                   | –                        |
| 8. Gang:                   | –                        |
| Rückwärtsgang:             | 3,385                    |
| Achsantrieb:               | 3,367                    |

### Räder (ausstattungsabhängig)

|            |                 |
|------------|-----------------|
| Räder 19": | 7,5J x 19 ET 51 |
|------------|-----------------|

### Lenkanlage

|   |   |
|---|---|
| Lenkung:                                    | elektrisch unterstützte Lenkung, geschwindigkeitsabhängig |
| Lenkgetriebe:                               | Zahnstangenlenkung  |
| Lenkradumdrehungen (Anschlag bis Anschlag): | 2,41  |
| Wendekreis (in m):                          | 10,92 (+/- 0,2)   |

### Fahrwerk

|         |   |
|---------|---|
| Vorn:   | Einzelradaufhängung, Dreiecksquerlenker, MacPherson Federbeine mit Gasdruckstoßdämpfern, Stabilisator |
| Hinten: | Mehrlenkerachse, Federbeine mit Gasdruckstoßdämpfern, Stabilisator                                    |

### Bremsen

|                      |  |
|----------------------|--|
| Bremssystem:         | 2-Kreisbremsanlage, servounterstützt                                     |
| Bremsunterstützung:  | 4-Kanal-, 4-Sensoren-ABS mit elektronischer Bremskraftverteilung und ESC |
| Vorn:                | Scheibenbremsen, innenbelüftet   |
| Durchmesser (in mm): | 320  |
| Hinten:              | Scheibenbremsen  |
| Durchmesser (in mm): | 300  |

### Karosseriemaße

|  |                           |
|--|---------------------------|
| Bauart:  | Pkw                       |
| Anzahl der Sitze:                                    | 5                         |
| Anzahl der Türen:                                    | 5                         |
| Länge; Breite (ohne/mit Außenspiegel); Höhe (in mm): | 4.515; 1.865/2.080; 1.650 |
| Radstand (in mm):                                    | 2.680                     |
| Spurweite, vorn/hinten (in mm):                      | 1.615/1.622               |
| Überhang, vorn/hinten (in mm):                       | 905/930                   |

## Technische Daten

|          |                          |
|----------|--------------------------|
| Motor    | 1.6 T-GDI Plug-in Hybrid |
| Getriebe | Automatik                |

### Gewichte (ausstattungsabhängig, in kg)

|                               |             |
|-------------------------------|-------------|
| EG-Leergewicht*:              | 1.905–1.997 |
| Zulässiges Gesamtgewicht:     | 2.415       |
| Zuladung maximal:             | 510         |
| Achslast maximal vorn/hinten: | 1.260/1.200 |
| Dachlast:                     | 100         |

### Zulässige Anhängelast (in kg bei 12% Steigung)

|                      |       |
|----------------------|-------|
| Gebremst:            | 1.350 |
| Ungebremst:          | 750   |
| Zulässige Stützlast: | 100   |

### Laderaumvolumen (in Liter nach VDA)

|   |       |
|---|-------|
| Fensterhöhe:                            | 540   |
| Dachhöhe bei umgeklappter Rücksitzbank: | 1.715 |

### Kofferraummaße

|                                     |             |
|-------------------------------------|-------------|
| Laderaumlänge (in mm) min.–max.:    | 750–1.695   |
| Laderaumbreite (in mm) min.–max.:   | 1.040–1.414 |
| Laderaumhöhe (in mm) min.–max.:     | 798–829     |
| Durchladebreite Heckklappe (in mm): | 1.091       |
| Durchladehöhe Heckklappe (in mm):   | 744         |

### Innenraummaße

|   |             |
|---|-------------|
| Beinfreiheit (in mm; 1./2. Sitzreihe) max.:   | 1.052/955   |
| Sitzhöhe (in mm; 1./2. Sitzreihe) max.:       | 1.008/998   |
| Fahrzeuginnenbreite (in mm; 1./2. Sitzreihe): | 1.392/1.366 |

### Geländetauglichkeit

|                                |      |
|--------------------------------|------|
| Bodenfreiheit minimum (in mm): | 170  |
| Böschungswinkel vorn (in °):   | 17   |
| Böschungswinkel hinten (in °): | 26,4 |
| Rampenwinkel (in °):           | 15,8 |

## Technische Daten

|          |                          |
|----------|--------------------------|
| Motor    | 1.6 T-GDI Plug-in Hybrid |
| Getriebe | Automatik                |

### Fahrleistungen

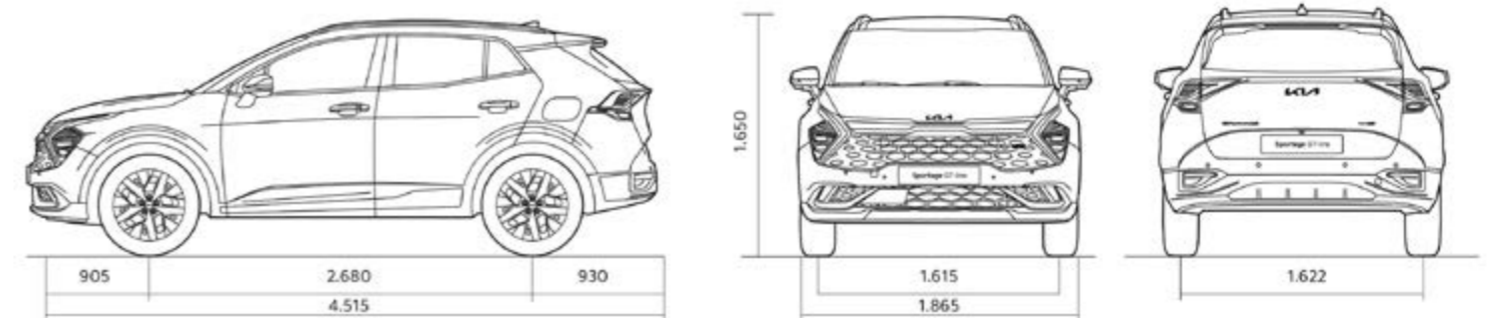
|  |     |
|--|-----|
| Höchstgeschwindigkeit (km/h):                      | 191 |
| Höchstgeschwindigkeit (km/h) im reinen EV-Betrieb: | 140 |
| Beschleunigung (0–100 km/h in Sek.):               | 8,2 |
| Vorbeifahrgeräusch (dB(A):                         | 67  |
| Elektrische Reichweite, kombiniert (km):           | 70  |
| Elektrische Reichweite, City (km):                 | 78  |

### Kraftstoff-/Stromverbrauch

|   |      |
|---|------|
| Kraftstoffverbrauch, kombiniert (l/100 km): | 1,1  |
| Stromverbrauch, kombiniert (kWh/100 km):    | 16,9 |
| CO <sub>2</sub> -Emission (in g/km):        | 26   |
| Effizienzklasse:                            | A+++ |

Die angegebenen Werte wurden nach dem vorgeschriebenen Messverfahren (§ 2 Nrn. 5, 6, 6a Pkw-EnVKV in der jeweils geltenden Fassung) ermittelt. Die Angaben beziehen sich nicht auf ein einzelnes Fahrzeug und sind nicht Bestandteil des Angebots, sondern dienen allein Vergleichszwecken zwischen den verschiedenen Fahrzeugtypen. Kraftstoffverbrauch, Stromverbrauch und CO<sub>2</sub>-Emissionen eines Fahrzeugs hängen nicht nur von der effizienten Ausnutzung des Kraftstoffs oder Stroms durch das Fahrzeug ab, sondern werden auch vom Fahrverhalten und anderen nicht-technischen Faktoren beeinflusst.

## Abmessungen (in mm)





www.kia.com

Kia Deutschland GmbH  
Theodor-Heuss-Allee 11  
60486 Frankfurt am Main  
Infoline: 0800 777 30 44


22-XXXXX B&S | XX.XXX | 01/2022

Modelljahr 2022  
Stand: 31. Januar 2022

Weitere Informationen zum offiziellen Kraftstoffverbrauch und den offiziellen spezifischen CO<sub>2</sub>-Emissionen neuer Personenkraftwagen können dem „Leitfaden über den Kraftstoffverbrauch, die CO<sub>2</sub>-Emissionen und den Stromverbrauch neuer Personenkraftwagen“ entnommen werden, der an allen Verkaufsstellen und bei der DAT Deutsche Automobil Treuhand GmbH, Hellmuth-Hirth-Straße 1, 73760 Ostfildern ([www.dat.de](http://www.dat.de)), unentgeltlich erhältlich ist.

Die Angaben in diesem Katalog entsprechen dem Stand der Drucklegung. Irrtümer vorbehalten. Kia entwickelt seine Produkte ständig weiter und behält sich das Recht vor, Spezifikationen, Farben und Preise der hier abgebildeten und beschriebenen Artikel jederzeit zu ändern. Abbildungen können Sonderausstattungen enthalten.

Hinweis: Die Bluetooth-Wortmarke und -Logos sind eingetragene Marken der Bluetooth SIG Inc. Die Wortmarke Apple CarPlay ist Eigentum der Apple Inc. Die Wortmarke Android Auto ist Eigentum der Google Inc. Die Wortmarke Clari-Fi ist Eigentum der Harman International Industries, Incorporated. Die Nutzung dieser Marken durch die Kia Deutschland GmbH oder zugehörige Unternehmen erfolgt auf Grundlage einer Lizenz. Andere Marken sind Eigentum der jeweiligen Inhaber.



Movement that inspires